



Incluye soporte

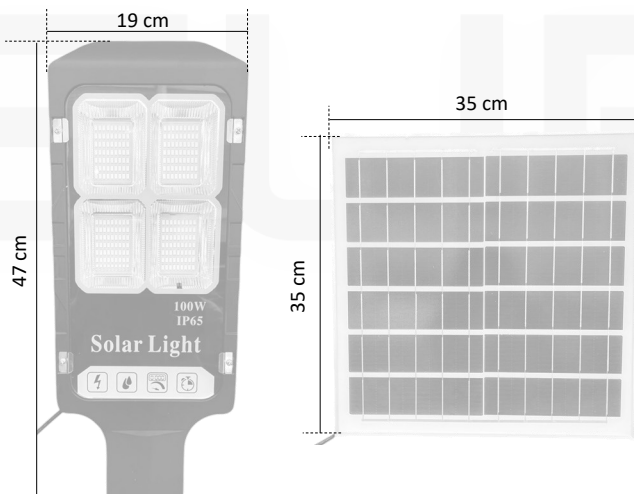
### APLICACIONES




### ESPECIFICACIONES TÉCNICAS

Potencia	100w
Lúmenes	4.000 lm
Vida útil	30.000 hrs
Eficiencia lumínica	40lm/w
Numero de chip led	252 leds
Autonomía	8-10 hrs
Grado de protección IP IK	IP65 IK06
Diámetro brazo	5 cm
Alt. Sugerida de instalación	3-4 mts
Sensor	No
Control remoto	Si
Uso	Exterior
Panel	15w
Voltaje	6v
Corriente max.	2.5A
Voltaje cortocircuito	7.2V
Voltaje circuito	3A

### DIMENSIONES



### TEMPERATURA DE COLOR

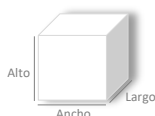


### ACABADO

Chasis Negro

### TIPO DE MATERIAL

Luminaria Metal  
Panel Policristalino



Las características de los productos pueden ser modificadas sin previo aviso según la evolución de la tecnología LED